

Подключить способ доставки в Постаматы

Стать партнером PickPoint и пользоваться
доставкой в Постаматы – быстро и просто!



Пользоваться доставкой в Постаматы может любой Интернет –магазин, телемагазин, каталожная компания или любая другая компания дистанционной торговли!

Всего 4 шага, чтобы начать Отправки через Постамат

- 1: Зарегистрироваться на сайте в разделе «Стать партнером»
- 2: Подписать Договор
- 3: Установить на своём сайте в «Корзине» способ доставки в Постаматы PickPoint
- 4: Войти в Личный кабинет

Мы делаем всё, чтобы Вам было ещё проще и ещё удобнее!



Удобный Личный кабинет

РЕГИСТРАЦИЯ ОТПРАВЛЕНИЙ

Зарегистрировать отправления можно как по одному, так и загрузив файлом с данными.

РЕЕСТР ПЕРЕДАЧИ

Для вашей внутренней отчетности (к примеру, для склада) для документооборота между Интернет-магазином и партнерами (к примеру, курьерской компанией, которая будет делать самопривоз в Постапат) автоматически формируется реестр передачи отправлений.

ВЫЗОВ КУРЬЕРА

Через Личный кабинет можно автоматически вызывать курьера для сбора отправлений, просматривать и редактировать заказы на вызов курьера.

МОНИТОРИНГ ЗАКАЗОВ

- По номеру отправления или по внутреннему коду заказа
- Расширенный мониторинг
- По номеру реестра передачи

РЕГИСТРАЦИЯ ПОЛЬЗОВАТЕЛЕЙ – ПРАВА ДОСТУПА

Самостоятельная регистрация пользователей Личного кабинета с настройкой прав доступа в функциональные разделы.

- Разграничение прав доступа в зависимости от должности, от выполняемых работ.
- Отслеживание выполнения работ.



Другие плюсы

Специально для своих покупателей
Вы внедряете совершенно новый способ
доставки, у которого есть ряд преимуществ:

- 1:** Ваши покупатели могут оплачивать заказ как наличными, так и пластиковой картой.
- 2:** Вашим покупателям не требуется ждать курьера дома или на работе, а также стоять в очередях в почтовых отделениях, они могут забрать свой заказ в удобное им время, недалеко от дома или работы.
- 3:** Процесс получения заказа вместе с оплатой составляет максимум 1 минуту.
- 4:** Покупатели могут совмещать ежедневные покупки продуктов, одежды и получение товаров заказанных в вас в Интернет-магазине, так как Постаматы располагаются в торговых центрах или с продуктами супермаркетами.
- 5:** Если покупателю не подходит товар, он может сразу вернуть его в Постамат, (если Вы подключили услугу «Возврат товара в Постамат и пункт выдачи PickPoint»).

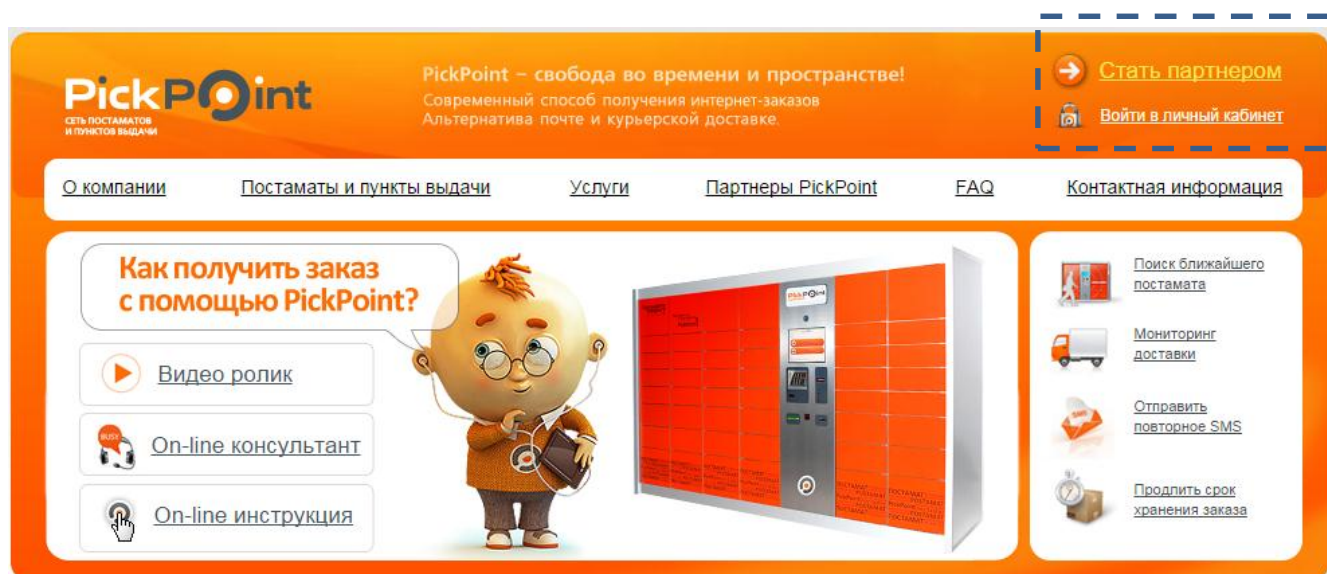
Ждем Вас в списках наших партнеров!

<http://www.pickpoint.ru/partners/>



Подробное описание каждого шага

1: Зарегистрироваться на сайте в разделе «Стать партнером» и заполнить форму регистрации



При регистрации обязательно приложите запрашиваемые документы, т.к. на их основе заключается Договор между Вами и PickPoint.

2: Подписать договор, высланный менеджерам PickPoint

После регистрации менеджеры PickPoint формируют Договор, и после его подписания Клиенту будут представлены Логин и Пароль пользователя для работы в Личном кабинете.

Личный кабинет – дистанционное рабочее место с web- интерфейсом, где Клиент полностью выполняет все необходимые операции по работе с PickPoint (всё происходит автоматически) – регистрация отправлений/заказов, печать этикеток со штрих кодами на отправления, вызов курьера, мониторинг доставки, регистрация пользователей и др.



3: Установить на сайте в «Корзине» способ доставки в Постаматы PickPoint

При размещении информации о способе доставки в Постаматы PickPoint в «Корзине» вашего магазина очень важно выделить этот тип, как четвертый, альтернативный способ доставки, чтобы покупатели не воспринимали PickPoint, как пункты самовывоза.


ВНИМАНИЕ!

НЕ ПУТАЙТЕ доставку через Постаматы со способом доставки – «Самовывоз». Это совершенно разные принципы оказания услуги.

Примеры размещения:

Выбрать способ доставки

<input type="radio"/> Курьер	<input checked="" type="radio"/> Постаматы	<input type="radio"/> Самовывоз	<input type="radio"/> Почта
------------------------------	---	---------------------------------	-----------------------------

 Постаматы PickPoint – автоматизированный терминал выдачи заказов. *Стоимость доставки: 100 рублей.*

[Выбрать ближайший Постамат](#)

ИЛИ

Выбрать способ доставки

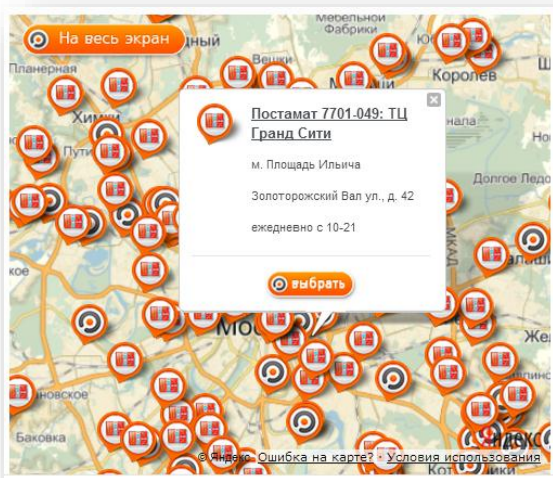
<input type="radio"/> Курьер	Доставка на дом или в офис.
<input checked="" type="radio"/> Постаматы	Постаматы PickPoint – Автоматизированные терминалы выдачи заказов. Выбрать ближайший постамаат
<input type="radio"/> Самовывоз	Самовывоз из пункта выдачи.
<input type="radio"/> Почта	Доставка по почте.



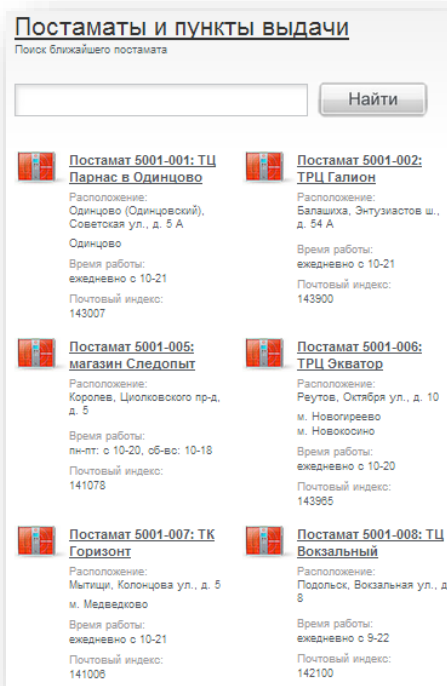
Виджет PickPoint

Для того, чтобы Вашим покупателям было проще выбрать наиболее удобный Постамаат для получения заказа, встройте в форму выбора способа доставки при оформлении заказа - виджет PickPoint <http://pickpoint.ru/test/zonetest.html>

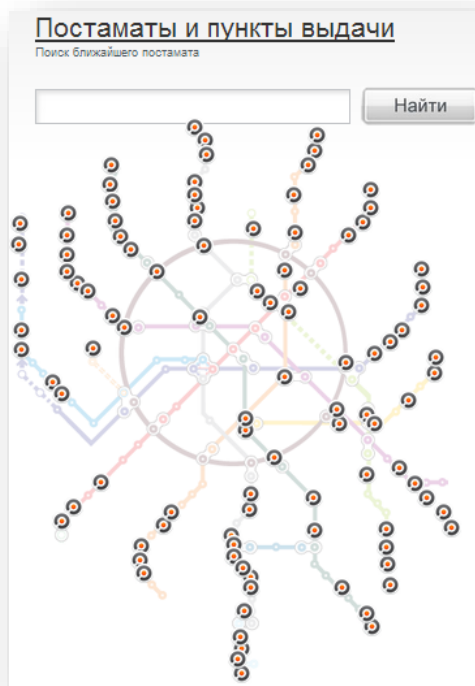
ВЫБОР ПОСТАМАТА НА КАРТЕ:



ВЫБОР ПОСТАМАТА ИЗ СПИСКА:



ВЫБОР ПОСТАМАТА ПО СХЕМЕ МЕТРО:





ПРЕИМУЩЕСТВО ВИДЖЕТА:

Виджет автоматически обновляет все данные по Постаматам и Пунктам выдачи PickPoint. Пользователь может выбирать удобный ему Постамат прямо на Вашем сайте. Если у Вас нет возможности встроить виджет, Вы можете запросить у Менеджера список точек PickPoint в форматах: Excel, XML или получить из API PickPoint.

Примечание Вы можете получить подробную **Инструкцию по встраиванию данного модуля на сайт** у Менеджера по сервисному обслуживанию или отправить запрос на e-mail: support@pickpoint.ru.

4: Входите в Личный кабинет и регистрируйте новые заказы с доставкой в Постаматы и пункты выдачи PickPoint.

Вы можете отслеживать стадии нахождения заказов в разделе «Мониторинг». Чтобы узнать все возможности вашего Личного кабинета, Вы можете ознакомиться с Инструкцией по использованию, которая размещена в Личном кабинете.



Вы также можете вставить модуль «Мониторинга отправлений» у себя на сайте, чтобы Ваши покупатели могли самостоятельно проследить статусы доставки своего отправления

Очень удобно, когда зайдя на сайт Интернет-магазина, покупатель может ввести номер своего заказа или код отправления, чтобы увидеть на какой стадии доставки находится его заказ.

PickPoint предоставляет ссылку на модуль мониторинга доставки, который Вы можете разместить на своём сайте в «Личном кабинете» покупателя, в разделе «Help» или «Доставка». Через виджет «Мониторинг доставки» покупатель сможет самостоятельно:

- Увидеть статус своего заказа;
- Продлить срок хранения заказа;
- Отправить повторное sms-сообщение с кодом получения заказа.

Пример формы мониторинга для покупателей размещенной у вас на сайте:

Мониторинг доставки

Чтобы проследить статус доставки своего заказа необходимо ввести данные, которые Вы указывали при регистрации заказа в Интернет-магазине. Обязательно заполните оба поля.

Интернет-магазин
Название интернет-магазина

Номер заказа / отправления
ввести номер заказа

Найти

Мониторинг доставки

Интернет магазин : тестовый клиент
Номер отправления : 15924436911
Получатель : Тест

Дата доставки : 07.03.2014 14:45
Срок хранения заказа : до 11.03.2014 включительно
Осталось дней : 0

Текущий статус : Заказ в Постамаге с 07.03.14
SMS сообщение: Доставлено 07.03.2014 15:12

Терминал доставки : Постамаг: GS Парк Волгоградский просп., д. 42, корп. 23
Повторное SMS сообщение отправлено

Итого к оплате : 0.00
Статус оплаты : Не оплачен

Новый поиск

История заказа

Повторное SMS

Количество дней: 1

Продлить срок хранения заказа
Обращаем ваше внимание, услуга «продление сроков хранения» предоставляется одновременно.

Ссылка на виджет мониторинга заказа

http://pickpoint.ru/monitoring/?shop=название_вашего_магазина